





La formation des
membres élus de la
CLI du CNPE St
Alban





FOCUS : LES ÉLUS AU SEIN DE LA CLI

- Les élus concernés par la CLI sont **ceux dont tout ou partie de la commune est compris dans le périmètre du Plan Particulier d'Intervention**



- Ce plan est élaboré par les services de l'Etat → il a été **révisé en 2018**
- Il a fait l'objet d'une **enquête publique** dans l'ensemble des communes concernées

L'EXTENSION DU PPI POUR LA CLI DE SAINT-ALBAN

En quelques chiffres

Départements : 5

EPCI : 7


Communes : 139

Habitants : 335 230



.....
**LE DISPOSITIF POUR FACILITER L'INTÉGRATION ET LA
COMPRÉHENSION DES SUJETS PAR LES NOUVEAUX MEMBRES**
.....

Conscients de la complexité des sujets, les membres de la CLI de Saint-Alban ont souhaité proposer un dispositif de **parrainage** à ses nouveaux membres



6 « parrains », élus
de la CLI

Déjà proposée : une sensibilisation à la thématique :

À la demande : une intervention dans les EPCI d'un binôme Présidente de la CLI / parrain
Vienne Condrieu Agglo, CC Pilat Rhodanien, CC Pays Mornantais

+ contacts directs entre les parrains et les élus nouvellement intégrés, selon les besoins

.....

LE DISPOSITIF DE FORMATION - 2021

La CLI a souhaité proposer, financés par le Département de l'Isère, **plusieurs modules de formation aux notions indispensables.**



Public à former

- Tout élu ou personnel communal faisant partie du PPI du CNPE de Saint-Alban, avec une priorité donnée aux nouveaux membres (rayon de 10 à 20 kms autour du site).
 - Possibilité donnée aux membres de la CLI d'autres collèges de « compléter » les sessions non complètes, selon les cas
-

1) FORMATION AUX BASES DE LA SÛRETÉ NUCLÉAIRE

● Durée : ½ journée



● Objectifs :

- Apporter aux membres de la CLI une **information synthétique et pédagogique sur le fonctionnement d'un site nucléaire** tel que le CNPE de Saint-Alban Saint-Maurice l'Exil.
- Transmettre les **clés de compréhension d'un incident / accident nucléaire** sur ce type de site et les **risques encourus** par la population environnante.

2) FORMATION SUR LE PLAN COMMUNAL DE SAUVEGARDE (PCS)

Durée : ½ journée



● Objectifs :

- Apporter des **éléments juridiques, techniques et pratiques sur le PCS**, et notamment son volet nucléaire à ajouter lors de l'intégration dans un PPI (partie principale),
- Donner les **fondamentaux de la gestion de crise** en matière nucléaire,
- Sensibiliser les participants aux **rôles et responsabilités des acteurs de la gestion de crise**, dont un focus sur les acteurs communaux



3) EXERCICE DE MISE EN PRATIQUE DU PCS

- Durée : ½ journée



Après avoir rédigé son PCS, une mise en pratique / exercice de crise est important pour tester les éléments indiqués dans le document :

- **L'exercice sur table** visera à mettre l'organisation du PCS de la collectivité testée en action autour d'un incident ou d'un accident nucléaire, et simulera les ordres, les impondérables, les informations pouvant arriver au poste de commandement communal.

L'exercice sur table rassemblera également autour d'une commune souhaitant tester son PCS des interlocuteurs d'autres communes souhaitant assister à l'exercice en tant qu'observateurs pour en tirer des enseignements pour leur pratique propre.

Un débriefing à chaud sera réalisé à la fin de l'entraînement afin de faire le point sur les avancées et points d'amélioration à préconiser à la commune.

MODALITÉS PRATIQUES ET CALENDRIER

Le marché est en cours d'attribution par le Département.

- 1^e sessions : 1^{er} trimestre 2021
- 2021 : formations 1 et 2 dispensées
- 2022 : ouverture de la formation 3



L'accès à la formation 3 est conditionné au suivi de la formation 2 et à l'écriture avérée d'un PCS pour la commune souhaitant tester son document.

Formations organisées au plus près des communes : regroupements par EPCI, par lieux géographiques...

- **Un mail d'information vous annoncera les dates de sessions dès que les prestataires seront choisis et les dates programmées, avec lien d'inscription.**
-

TEMPS D'ÉCHANGES

***MERCI POUR
VOTRE
ATTENTION***



Mail du secrétariat de la CLI : secretariat.cli@isere.fr